

# C/DC Водяные бани из нержавеющей стали

Ванны водяных бань изготовлены из высококачественной нержавеющей стали. Для удобства обслуживания предусмотрены ручки для переноски и сливной вентиль. Установленные в банях термостатирующие головки C/DC10 позволяют использовать в качестве теплоносителя воду и смесь воды с антифризом. Большой набор принадлежностей, таких как погружной охладитель, узел внешней циркуляции, кассеты для пробирок позволяет быстро адаптировать прибор под нужды потребителей.

Размеры ванн позволяют термостатировать длинные или широкие объекты (глубина всех ванн 200 мм). Модели V15/B и V26/B оборудованы холодильными агрегатами и не требуют для работы при пониженных температурах подвода сетевой воды.

## Комплектация:

Мостик для крепления погружного термостата и направляющий поток патрубков.

Для C10: контрольный стеклянный термометр (0 to 100 °C) поток патрубков.

**Возможна установка погружного термостата на стенке ванны (смотрите рисунок ниже)**



## По заказу Order-No.

Змеевик охлаждаемый проточной водой **333-0589**

Вместо водяного охлаждения можно использовать погружные охладители EK20 или EK30

Узел внешней циркуляции **333-0586**

Регулируемая по высоте подставка для W15, V15 **333-0583**  
для W26, V26 **333-0582**  
для W46 **333-0584**

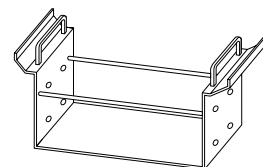
Крышка из нержавеющей стали (1 для W/V15, 2 для W/V26, 4 для W46) **333-0225**

Пластиковые шарики в качестве плавающей крышки **827-0310**

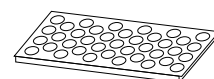
Сливной вентиль **333-0499**

## По заказу Order-No.

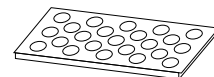
Кассетодержатель без кассет (1 для W/V15, 2 для W/V26, 4 для W46) **333-0129**



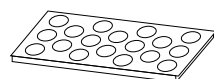
Кассета для 86 пробирок диаметром 10 мм **333-0130**



46 x 16 мм **333-0131**



23 x 25 мм **333-0132**



без отверстий **333-0151**



Пластиковые вставки для пробирок диаметром 16 - 3..10 мм (50 шт.) **333-0134**  
23 - 6..17 мм (25 шт.) **333-0135**



Технические характеристики DIN 58966		C10-V15/B	DC10-V15/B	C10-V26/B	DC10-V26/B	C10-W15/B
Температурный диапазон	°C	-5..100	-5..100	-10..100	-10..100	25..100
	со змеевиком	°C	-	-	-	20..100
	с холодильной машиной	°C	-	-	-	-30..100
Точность	+/-K	0.04	0.02	0.04	0.02	0.04
Heater capacity 230V /115V	kW	1.5/1.0	2.0/1.2	1.5/1.0	2.0/1.2	1.5/1.0
Cooling capacity at 20 °C	W	200	200	250	250	-
Pump: Pressure / Flow rate max.	mbar / L/min	300/17	300/17	300/17	300/17	300/17
Bath opening: W x L x D	cm	30 x 17.5 x 20	30 x 17.5 x 20	30 x 35 x 20	30 x 35 x 20	30 x 17.5 x 20
Bath volume	l	11..15	11..15	19..26	19..26	11..15
Overall dimensions: W x L x H	cm	36 x 59 x 40	36 x 59 x 40	36 x 75 x 40	36 x 75 x 40	34 x 36 x 40
Net weight	kg	26.1	26.1	31.0	31.0	8.3
Total wattage 230V / 115V	VA	1900/1400	2400/1600	2000/1500	2500/1700	1550/1050
Order-No. for 230V / 50..60Hz		425-1531	426-1531	425-1561	426-1561	425-1161
	for 115V / 60Hz	425-1532	426-1532	425-1562	426-1562	425-1162
<b>Star rating</b>		★	★★	★	★★	★



DC10-V26/B  
(C10-V26/B)

C10-V15/B  
(DC10-V15/B)

DC10-W15/B  
(C10-W15/B)

C10-W26/B  
(DC10-W26/B)

DC10-W15/B	C10-W26/B	DC10-W26/B	DC10-W46/B
25..100	23..100	23..100	22...100
20..100	20..100	20..100	20..100
-30..100	-30..100	-30..100	-30..100
0.02	0.04	0.02	0.02
2.0/1.2	1.5/1.0	2.0/1.2	2.0/1.2
-	-	-	-
300/17	300/17	300/17	300/17
30x17.5x20	30x35x20	30x35x20	30x70x20
11..15	19..26	19..26	35..46
34x36x40	34x56x40	34x56x40	36x91x40
8.3	10.9	10.9	23.3
2050/1250	1550/1050	2050/1250	2050/1250
426-1161	425-1261	426-1261	426-1461
426-1162	425-1262	426-1262	426-1462
★★	★	★★	★★



For unit functions see pages 34/35